



TRIGO T

Silla manual activa plegable
con reposapiés extraíbles
multi-adjustable
con gran rango de opciones



		P.V.P.	
S = Standard O = opción sin coste extra □ = opción con coste extra		1.900,00 €	

DIMENSIONES ASIENTO												
Ancho (cm)	Profundidad (cm)											
	32	34	36	38	40	42	44	46	48	50		
30	O	O	O	O	O	O	O	O	O	O	-	Cruceta simple Peso máx usuario: 70 kg
32	O	O	O	O	O	O	O	O	O	O	-	
34	O	O	O	O	O	O	O	O	O	O	-	
36	-	-	O	O	O	O	O	O	O	O	-	
38	-	-	O	O	O	O	O	O	O	O	-	Cruceta 1,5 Peso máx usuario: 130 kg
40	-	-	O	O	O	O	O	O	O	O	-	
42	-	-	O	O	O	O	O	O	O	O	-	
44	-	-	O	O	O	O	O	O	O	O	-	
46	-	-	O	O	O	O	O	O	O	O	-	Doble cruceta Peso máx usuario: 130 kg
48	-	-	O	O	O	O	O	O	O	O	-	
50	-	-	O	O	O	O	O	O	O	O	-	

ancho mínimo total con protectores standard y 0° de caída: Ancho de asiento + 16 cm

ALTURA DELANTERA ASIENTO (en mm)													
	390	400	410	420	430	440	450	460	470	480	490	500	510
rueda 3"	O	O	O			O	O			O	O		
rueda 4"		O	O	O		O	O			O	O	O	
rueda 5"				O	O	O	O			O	O	O	O
rueda 6"							O	O	O	O	O	O	O

ALTURA TRASERA ASIENTO (en mm)																						
	315	325	335	345	355	365	375	385	395	405	415	425	435	445	455	465	475	485	495	505	515	
rueda 18"	O	O	O	O	O	O	O	O	O	O	O											
rueda 20"		O	O	O	O	O	O	O	O	O	O	O										
rueda 22"					O	O	O	O	O	O	O	O	O	O	O							
rueda 24"								O	O	O	O	O	O	O	O	O	O	O	O			
rueda 26"											O	O	O	O	O	O	O	O	O	O	O	O

Respete las siguientes diferencias máximas recomendadas entre la altura del asiento delantero y la altura del asiento trasero:
 * Para profundidad de asiento 32 cm - 36 cm: diferencia máxima de 4 cm
 * Para profundidad de asiento 36 cm - 44 cm: diferencia máxima de 7 cm
 * Para profundidad de asiento 44 cm - 50 cm: diferencia máxima de 10 cm
 Recuerde que la altura de asiento delantera **nunca** debe ser inferior a la altura de asiento trasera. Piense en la seguridad del usuario/a

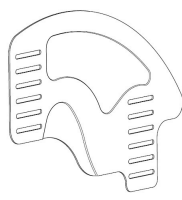
TABLA EXPLICATIVA RUEDA DELANTERA - RUEDA TRASERA VS. PROFUNDIDADES DE ASIENTO

RUEDA DELANTERA	RUEDA TRASERA				
	18"	20"	22"	24"	26"
3"	profundidades de asiento posibles 32 - 50	profundidades de asiento posibles 32 - 50	profundidades de asiento posibles 36 - 50	profundidades de asiento posibles 38 - 50	profundidades de asiento posibles 44 - 50
4"	profundidades de asiento posibles 32 - 50	profundidades de asiento posibles 32 - 50	profundidades de asiento posibles 36 - 50	profundidades de asiento posibles 38 - 50	profundidades de asiento posibles 44 - 50
5"	profundidades de asiento posibles 32 - 50	profundidades de asiento posibles 32 - 50	profundidades de asiento posibles 36 - 50	profundidades de asiento posibles 38 - 50	profundidades de asiento posibles 44 - 50
6"	profundidades de asiento posibles 38 - 50	profundidades de asiento posibles 38 - 50	profundidades de asiento posibles 40 - 50	profundidades de asiento posibles 40 - 50	profundidades de asiento posibles 44 - 50

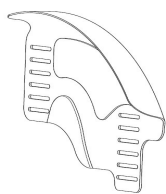


PROTECTORES

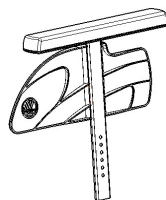
B82S fijo	Protector de ropa fijo - aluminio	<input type="radio"/>	-	img 001
B82-C fijo	Protector de ropa fijo - carbono	<input type="checkbox"/>	380,00 €	img 001
B82 fijo	Protector de ropa antisalpicaduras fijo - aluminio	<input type="checkbox"/>	54,00 €	img 002
Bi5	Reposabrazos ajustable en altura - modelo largo (33cm)	<input type="checkbox"/>	75,00 €	img 003
Bi5S	Reposabrazos ajustable en altura - modelo corto (20 cm)	<input type="checkbox"/>	100,00 €	img 003
TUBE	Reposabrazos tubular (abatible) 23cm <i>incompatible con respaldo regulable o plegable</i>	<input type="checkbox"/>	100,00 €	img 004
TUBE LONG	Reposabrazos tubular (abatible) 28cm <i>incompatible con respaldo regulable o plegable</i>	<input type="checkbox"/>	130,00 €	
B82S-A	Protector de ropa extraíble - aluminio	<input type="checkbox"/>	90,00 €	img 005
B82S-C	Protector de ropa extraíble - carbono	<input type="checkbox"/>	340,00 €	img 005
B82SL-A	Protector de ropa extraíble LARGO - aluminio	<input type="checkbox"/>	105,00 €	img 006
B82-A	Protector de ropa antisalpicaduras extraíble - aluminio	<input type="checkbox"/>	120,00 €	img 007
B82L-A	Protector de ropa antisalpicaduras extraíble LARGO - aluminio	<input type="checkbox"/>	135,00 €	img 008
B82-C	Protector de ropa antisalpicaduras extraíble - carbono	<input type="checkbox"/>	380,00 €	img 009



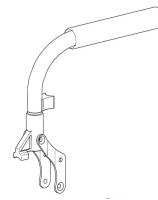
img 001



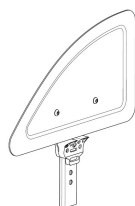
img 002



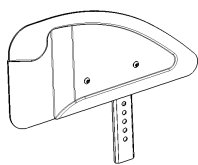
img 003



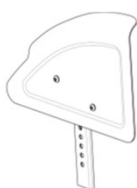
img 004



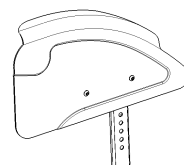
img 005



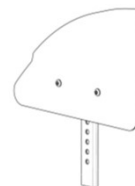
img 006



img 007



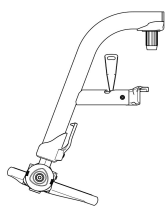
img 008



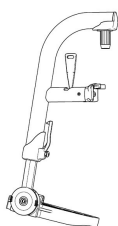
img 009

REPOSAPIÉS

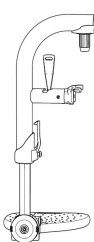
B06 70°	Reposapiés abatible y extraíble, ajustable en ángulo - tubo a 70°	<input type="radio"/>	-	img 011
B06 80°	Reposapiés abatible y extraíble, ajustable en ángulo - tubo a 80°	<input type="radio"/>	-	img 012
B06 90°	Reposapiés abatible y extraíble, ajustable en ángulo - tubo a 90°	<input type="radio"/>	-	img 013
BA06 70°	Reposapiés abatible y extraíble, ajustable en ángulo - 5 cm más corto - tubo a 70°	<input type="radio"/>	-	img 014
BA06 80°	Reposapiés abatible y extraíble, ajustable en ángulo - 5 cm más corto - tubo a 80°	<input type="radio"/>	-	img 014
BA06 90°	Reposapiés abatible y extraíble, ajustable en ángulo - 5 cm más corto - tubo a 90° <i>incompatible con ruedas delanteras de 6"</i>	<input type="radio"/>	-	img 014
BK6 70°	Reposapiés monoblock extraíble con placa - chasis de 70°	<input type="radio"/>	100,00 €	
BK6 80°	Reposapiés monoblock extraíble con placa - chasis de 80°	<input type="radio"/>	100,00 €	
BK6 90°	Reposapiés monoblock extraíble con placa - chasis de 90° <i>incompatible con ruedas delanteras de 6" o de 5" si la profundidad de asiento es ≤ 36 CM</i>	<input type="radio"/>	100,00 €	
BK7	Soporte para amputado izquierdo <i>incompatible si profundidad de asiento ≤ 36 CM</i>	<input type="radio"/>	126,00 €	
BL7	Soporte para amputado derecho <i>incompatible si profundidad de asiento ≤ 36 CM</i>	<input type="radio"/>	126,00 €	
BZ8L	Reposapiés elevable izquierdo	<input type="radio"/>	145,00 €	
BZ8R	Reposapiés elevable derecho	<input type="radio"/>	145,00 €	



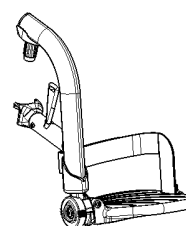
img 011



img 012



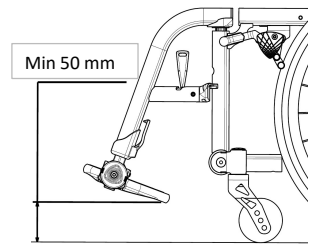
img 013



img 014



Longitud de pierna (LLL)	distancia entre hueco poplíteo y arco plantar		
28 cm	solo posible con profundidades de asiento 32 - 36 cm	<input type="radio"/>	
29 cm	solo posible con profundidades de asiento 32 - 36 cm	<input type="radio"/>	
30 cm	solo posible con profundidades de asiento 32 - 36 cm	<input type="radio"/>	
31 cm	solo posible con profundidades de asiento 32 - 36 cm	<input type="radio"/>	
32 cm	solo posible con profundidades de asiento 32 - 36 cm o reposapiés BA6	<input type="radio"/>	
33 cm	solo posible con profundidades de asiento 32 - 36 cm o reposapiés BA6	<input type="radio"/>	
34 cm	solo posible con profundidades de asiento 32 - 36 cm o reposapiés BA6	<input type="radio"/>	
35 cm		<input type="radio"/>	
36 cm		<input type="radio"/>	
37 cm		<input type="radio"/>	
38 cm		<input type="radio"/>	
39 cm		<input type="radio"/>	
40 cm		<input type="radio"/>	
41 cm		<input type="radio"/>	
42 cm		<input type="radio"/>	
43 cm		<input type="radio"/>	
44 cm		<input type="radio"/>	
45 cm		<input type="radio"/>	
46 cm		<input type="radio"/>	
47 cm		<input type="radio"/>	
48 cm		<input type="radio"/>	



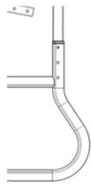
La longitud de pierna debe ser al menos 5 cm menos que la altura de asiento delantera seleccionada

COLORES (chasis)		mate		brillo		
Parte delantera						
C4	Rojo	<input type="radio"/>	<input type="radio"/>	-		
C5	Negro	<input type="radio"/>	<input type="radio"/>	-		
C8	Amarillo	<input type="radio"/>	<input type="radio"/>	-		
C29	Plateado	<input type="radio"/>	<input type="radio"/>	-		
C53	Naranja	<input type="radio"/>	<input type="radio"/>	-		
C55	Inox	<input type="radio"/>	<input type="radio"/>	-		
C56	Azul metálico	<input type="radio"/>	<input type="radio"/>	-		
C59	Champagne	<input type="radio"/>	<input type="radio"/>	-		
C71	Azul abisal metálico	-	<input type="radio"/>	-		
C72	Rojo cereza metálico	-	<input type="radio"/>	-		
C73	Verde metálico	-	<input type="radio"/>	-		
C76	Blanco	<input type="radio"/>	<input type="radio"/>	-		
C78	Azul petróleo	-	<input type="radio"/>	-		
C79	Azul celeste	<input type="radio"/>	<input type="radio"/>	-		
C85	Verde brillante	<input type="radio"/>	<input type="radio"/>	-		
C87	Calabaza	<input type="radio"/>	<input type="radio"/>	-		
C88	Oro	<input type="radio"/>	<input type="radio"/>	-		
C89	Cobre	<input type="radio"/>	<input type="radio"/>	-		
	Color personalizado	<input type="checkbox"/>	<input type="checkbox"/>		225,00 €	
Parte trasera						
	Negro mate	<input type="checkbox"/>	<input checked="" type="checkbox"/>	-		
	Color personalizado	<input type="checkbox"/>	<input type="checkbox"/>		225,00 €	

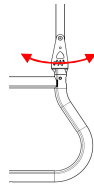


RESPALDO

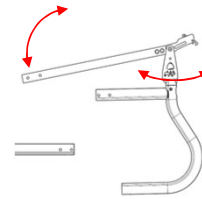
Estructura				
	Respaldo fijo	<input type="radio"/>	-	img 021
	Respaldo reclinable (82° - 102°) ajuste mediante botón, ángulo standard: 90°	<input type="checkbox"/>	210,00 €	img 022
	Respaldo reclinable & plegable (82° - 102°) ajuste mediante botón, ángulo standard: 90°	<input type="checkbox"/>	252,00 €	img 023



img 021



img 022



img 023

Tapizado				
	Nylon - ajustable en tensión con reflectantes traseros	<input type="radio"/>	-	
	Cordura - ajustable en tensión con reflectantes traseros	<input type="radio"/>	-	
	Airflow - ajustable en tensión con reflectantes traseros	<input type="radio"/>	-	
	Bolsillo trasero	<input type="checkbox"/>	30,00 €	



Nylon



Cordura



Airflow

Altura de respaldo

		Tipo de Puños de empuje (ver abajo)	no PH	PH 01	PH 02	PH 03	PH 04	PH 05	PH 06		
Altura fija	25 cm		Δ	Δ	Δ	Δ	-	Δ	Δ	<input type="radio"/>	-
	27 cm		Δ	Δ	Δ	Δ	-	Δ	Δ	<input type="radio"/>	-
	29 cm		Δ	Δ	Δ	Δ	-	Δ	Δ	<input type="radio"/>	-
	31 cm		Δ	Δ	Δ	Δ	-	Δ	Δ	<input type="radio"/>	-
	33 cm		Δ	Δ	Δ	Δ	-	Δ	Δ	<input type="radio"/>	-
	35 cm		●	●	●	●	-	●	●	<input type="radio"/>	-
	37 cm		●	●	●	●	-	●	●	<input type="radio"/>	-
	39 cm		●	●	●	●	Δ	●	●	<input type="radio"/>	-
	41 cm		●	●	●	●	Δ	●	●	<input type="radio"/>	-
	43 cm		●	●	●	●	Δ	●	●	<input type="radio"/>	-
	45 cm		●	●	●	●	Δ	●	●	<input type="radio"/>	-
	47 cm		●	●	●	●	Δ	●	●	<input type="radio"/>	-
Altura ajustable (3 tramos)	25 - 27,5 - 30 cm		Δ	Δ	Δ	-	-	-	-	<input type="checkbox"/>	30,00 €
	30 - 32,5 - 35 cm		Δ	●	●	Δ	-	-	-	<input type="checkbox"/>	30,00 €
	35 - 37,5 - 40 cm		●	●	●	●	-	-	-	<input type="checkbox"/>	30,00 €
	40 - 42,5 - 45 cm		●	●	●	●	-	-	-	<input type="checkbox"/>	30,00 €
	45 - 47,5 - 50 cm		●	●	●	●	-	-	-	<input type="checkbox"/>	30,00 €

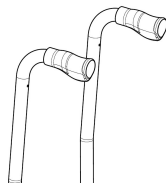
● : compatible
 Δ : compatible solo con respaldo fijo
 - : incompatible

Puños de empuje

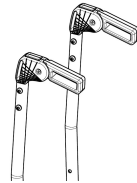
no PH	Sin puños de empuje	<input type="radio"/>	-	no PH
PH 01	Puños fijos (12 cm)	<input type="checkbox"/>	15,00 €	PH 01
PH 02	Puños fijos cortos (8 cm)	<input type="checkbox"/>	15,00 €	PH 02
PH 03	Puños plegables	<input type="checkbox"/>	150,00 €	PH 03
PH 04	Ajustables en altura telescópicos	<input type="checkbox"/>	45,00 €	PH 04
PH 05	Ajustables en altura con brida	<input type="checkbox"/>	150,00 €	PH 05
PH 06	Ajustables en altura con brida y plegables	<input type="checkbox"/>	240,00 €	PH 06



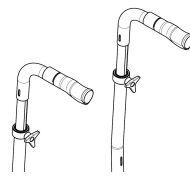
PH 01



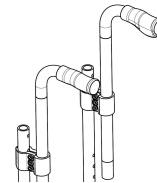
PH 02



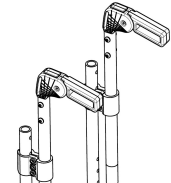
PH 03



PH 04



PH 05



PH 06




ASIENTO					
	Nylon lona fija	cojín NO incluido	<input type="checkbox"/>	-	
	Nylon ajustable en tensión	cojín NO incluido	<input type="checkbox"/>	-	
	Cojín espuma 5cm		<input type="checkbox"/>	60,00 €	
	Cojín de 5cm con capa viscolástica		<input type="checkbox"/>	120,00 €	
B24D	Cojín de 6 cm partido para plegado		<input type="checkbox"/>		

Cojines VICAIR					
	Cojín VICAIR ADJUSTER O2 6 cm		<input type="checkbox"/>	535,00 €	
	Cojín VICAIR ADJUSTER O2 10 cm		<input type="checkbox"/>	535,00 €	
	Cojín VICAIR VECTOR O2 6 cm		<input type="checkbox"/>	599,00 €	
	Cojín VICAIR VECTOR O2 10 cm		<input type="checkbox"/>	599,00 €	
	Cojín VICAIR ACTIVE O2 6 cm		<input type="checkbox"/>	575,00 €	
	Cojín VICAIR ACTIVE O2 10 cm		<input type="checkbox"/>	575,00 €	



ADJUSTER O2



VECTOR O2



ACTIVE O2

RUEDAS

Ruedas delanteras						
diámetro	3"	4"	5"	6"	SELECCIONAR MISMO DIÁMETRO QUE EL ESCOGIDO PARA LA ALTURA DE ASIENTO DELANTERA	
standard negro	<input type="checkbox"/>	<input type="checkbox"/>	<input type="checkbox"/>	<input type="checkbox"/>	6" es incompatible con chasis 80° y 90°	img 031
transparente	<input type="checkbox"/>	<input type="checkbox"/>	<input type="checkbox"/>			img 032
alu - plata	<input type="checkbox"/>	<input type="checkbox"/>	<input type="checkbox"/>			60,00 € img 033
alu - rojo	<input type="checkbox"/>	<input type="checkbox"/>	<input type="checkbox"/>			60,00 € img 033
alu - azul	<input type="checkbox"/>	<input type="checkbox"/>	<input type="checkbox"/>			60,00 € img 033
carbon		<input type="checkbox"/>	<input type="checkbox"/>			105,00 € img 034
LED		<input type="checkbox"/>	<input type="checkbox"/>			60,00 € img 035



img 031



img 032



img 033



img 034



img 035

RUEDAS

Ruedas traseras					
18"	Estándar, rueda 18" con cubiertas Schwalbe Marathon Racer		<input type="checkbox"/>	210,00 €	img 041 + img 048
20"	De diseño, rueda ligera 20", radial, cubiertas Schwalbe Right Run negras		<input type="checkbox"/>	-	img 042 + img 046
22"	De diseño, rueda ligera 22", radial, cubiertas Schwalbe Right Run negras		<input type="checkbox"/>	-	img 042 + img 046
24" (ancho de asiento mínimo requerido:38cm)	Rueda 24" full PU, radial con llanta negra (anti-pinchazos)		<input type="checkbox"/>	-	
	De diseño, rueda ligera 24", radial, cubiertas Schwalbe Right Run negras		<input type="checkbox"/>	-	img 042 + img 046
	De diseño, rueda ligera 24", radial, cubiertas Schwalbe Marathon Plus		<input type="checkbox"/>	120,00 €	img 042 + img 047
	Spirit 24" con buje de aluminio, radial, cubiertas Schwalbe Right Run negras		<input type="checkbox"/>	600,00 €	img 043 + img 046
	Spirit 24" con buje de aluminio, radial, cubiertas Schwalbe Marathon Plus		<input type="checkbox"/>	650,00 €	img 043 + img 047
	Spirit 24" buje rojo de aluminio, radial, cubiertas Schwalbe Right Run negras		<input type="checkbox"/>	600,00 €	img 043 + img 046
	Spirit 24" buje rojo de aluminio, radial, cubiertas Schwalbe Marathon Plus		<input type="checkbox"/>	650,00 €	img 043 + img 047
	Spirit 24" buje azul de aluminio, radial, cubiertas Schwalbe Right Run negras		<input type="checkbox"/>	600,00 €	img 043 + img 046
	Spirit 24" buje azul de aluminio, radial, cubiertas Schwalbe Marathon Plus		<input type="checkbox"/>	650,00 €	img 043 + img 047
	Spinergy 24" wheel, tire: Schwalbe Right Run black		<input type="checkbox"/>	1.560,00 €	
Spinergy 24" wheel, tire: Schwalbe Marathon Plus		<input type="checkbox"/>	1.600,00 €		
26"	De diseño, rueda ligera 26", radial, cubiertas Schwalbe Right Run negras		<input type="checkbox"/>	75,00 €	img 042 + img 046
	De diseño, rueda ligera 26", radial, cubiertas Schwalbe Marathon Plus		<input type="checkbox"/>	180,00 €	img 042 + img 046
	Off road 24" (juego extra de ruedas)	incompatible con B15/B82SL-A/B82S-C/B82L-A/B82-C	<input type="checkbox"/>	500,00 €	img 044
HEM2	Kit doble aro - rueda 24 x 1 3/8"	Prof de asiento ≥ 38cm. Incompatible con angulo de caída de rueda -solo para 0° y debe combinarse con B40 (no incluido)	<input type="checkbox"/>	350,00 €	<input type="checkbox"/> IZQ <input type="checkbox"/> DCHA



img 046:



img 047:



img 041



img 042

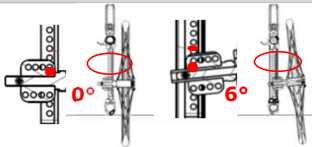


img 043



img 044



Caída (modificable por el usuario)			
0°		<input type="radio"/>	-
2°		<input type="radio"/>	-
4°		<input type="radio"/>	-
6°		<input type="radio"/>	-

Frenos				
	Freno de tiro (bloqueo tirando hacia atrás)	<input type="radio"/>	-	img F01
	Freno de empuje (bloqueo empujando hacia adelante)	<input type="radio"/>	-	img F02
	Freno deportivo (la profundidad de asiento debe ser > 42cm)	<input type="checkbox"/>	75,00 €	img F03
B74	Frenos de tambor (sólo con camber 0°) - ruedas 24 x 1 3/8" macizas negras No compatible con empuñaduras plegables ni silla sin empuñadura	<input type="checkbox"/>	160,00 €	img F04
B40	Extensión de palanca de freno	<input type="checkbox"/>	30,00 €	img F05



img F01



img F02



img F03



img F04



img F05

OPCIONES				
B31L	Porta-bastones izquierdo	<input type="checkbox"/>	30,00 €	img 051
B31R	Porta-bastones derecho	<input type="checkbox"/>	30,00 €	img 051
B78R	Rueda anti-vuelco derecha	<input type="checkbox"/>	60,00 €	img 052
B78L	Rueda anti-vuelco izquierda	<input type="checkbox"/>	60,00 €	img 052
B86	Ruedas tránsito	<input type="checkbox"/>	120,00 €	img 053
B90	Barra estabilizadora respaldo	<input type="checkbox"/>	30,00 €	img 054
L04 L	Control lateral IZQUIERDO	<input type="checkbox"/>	350,00 €	img 055
L04S L	Control lateral IZQUIERDO - PEQUEÑO	<input type="checkbox"/>	285,00 €	img 056
L04 R	Control lateral DERECHO	<input type="checkbox"/>	350,00 €	img 055
L04S R	Control lateral DERECHO - PEQUEÑO	<input type="checkbox"/>	285,00 €	img 056
B58	Cinturón con hebilla metálica sistema quick	<input type="checkbox"/>	63,00 €	
B33	Cubre-aros de gel	<input type="checkbox"/>	120,00 €	img 057
B330	Aro con recubrimiento blando	<input type="checkbox"/>	150,00 €	
B330A	Aro con recubrimiento blando - Advanced grip	<input type="checkbox"/>	150,00 €	
B85 transparent	Cubre-radios	<input type="checkbox"/>	90,00 €	img 058
B85 M5	Cubre-radios - PLANETA AZUL	<input type="checkbox"/>	160,00 €	img 059
B85 M6	Cubre-radios - JUNGLA	<input type="checkbox"/>	160,00 €	img 060
B85 M7	Cubre-radios - TRIGO 1	<input type="checkbox"/>	160,00 €	img 061
B85 M8	Cubre-radios - TRIGO 2	<input type="checkbox"/>	160,00 €	img 062
V10	Cubretubo/protector Neopreno	<input type="checkbox"/>	75,00 €	img 063

incompatible con ruedas tránsito trasera mínima requerida 37,5 cm altura

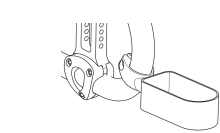
incompatible con anti-vuelco

no compatible con PH 00/01/02/03/06

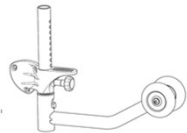
incompatibles con respaldo ajustable en altura o respaldo plegable

incompatible con kit HEM2

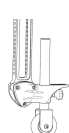
incompatible con kit HEM2



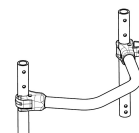
img 051



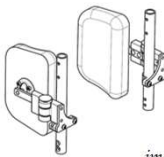
img 052



img 053



img 054



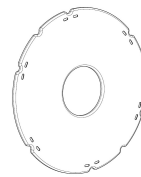
img 055




img 056



img 057



img 058



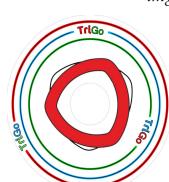
img 059



img 060



img 061



img 062



img 063

