

Eris








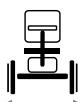
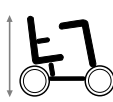









Le modèle pris en photo est configuré pour démonstration. Certains équipements peuvent être en option.



Pour plus de mobilité

Caractéristiques techniques Eris

								
6 10	35-45 30-37	6°	50	2900				
								
570	1150	1185	3.00-4 air (4)	145	75	140	2 x 12V / 38Ah 2 x 12V / 50Ah	320W 320W

Le rayon d'action est calculé selon les normes européennes. Vitesse et rayon d'action peuvent dévier (ca. 15%).
Dimensions en mm, poids en kg. Tolérances dimensionnelles et pondérales admises: 15 mm et 1,5 kg.



commande analogique



dignotants, rétroviseurs et frein à main



sac de rangement à l'arrière

Votre garantie de qualité.

Sur le plan de la qualité, le scooter Eris répond aux normes les plus rigoureuses de divers instituts d'essai dont la compétence est reconnue dans la plupart des pays européens.



eclairage LED arrière et avant

S.A. Vermeiren S.A.

Vermeirenplein 1-15
B-2920 Kalmthout
Belgique
Tél.: +32 (0) 3 620 20 20
Fax: +32 (0) 3 666 48 94

www.vermeiren.com - info@vermeiren.be

Pour plus d'informations, prenez contact avec votre revendeur local.



VERMEIREN
Pour plus de mobilité